


## México | Confianza del Consumidor

En el mes de octubre de 2017 el Índice de Confianza del Consumidor (ICC) fue de 87.8. Por un lado, esta cifra representa una caída mensual de 1.2% y por el otro, un crecimiento anual de 3.6%.

En otras palabras, aunque en octubre de 2017 los mexicanos se mostraron menos optimistas que en septiembre del mismo año, su confianza se mantiene por arriba de los niveles observados en octubre del año pasado.

### Índice de Confianza del Consumidor

México | Cifras durante octubre 2017



Fuente: CEMDI con datos del INEGI.

## Baja California | Actividad Económica Estatal

En el segundo trimestre de 2017 la economía de Baja California presentó un avance de 4.8% a tasa anual, ubicándose como la quinta entidad de México con el mayor dinamismo.

Por grupo de actividad económica, las actividades terciarias (5.3%) y las actividades secundarias (4.7%) fueron las que impulsaron el crecimiento anual; las primarias registraron una contracción (-4.2%).

Con el trimestre 2017-II ya suman dos períodos trimestrales en los que se mantiene el mismo ritmo de crecimiento de 4.8% (var. anual).

### Indicador Trimestral de la Actividad Económica Estatal

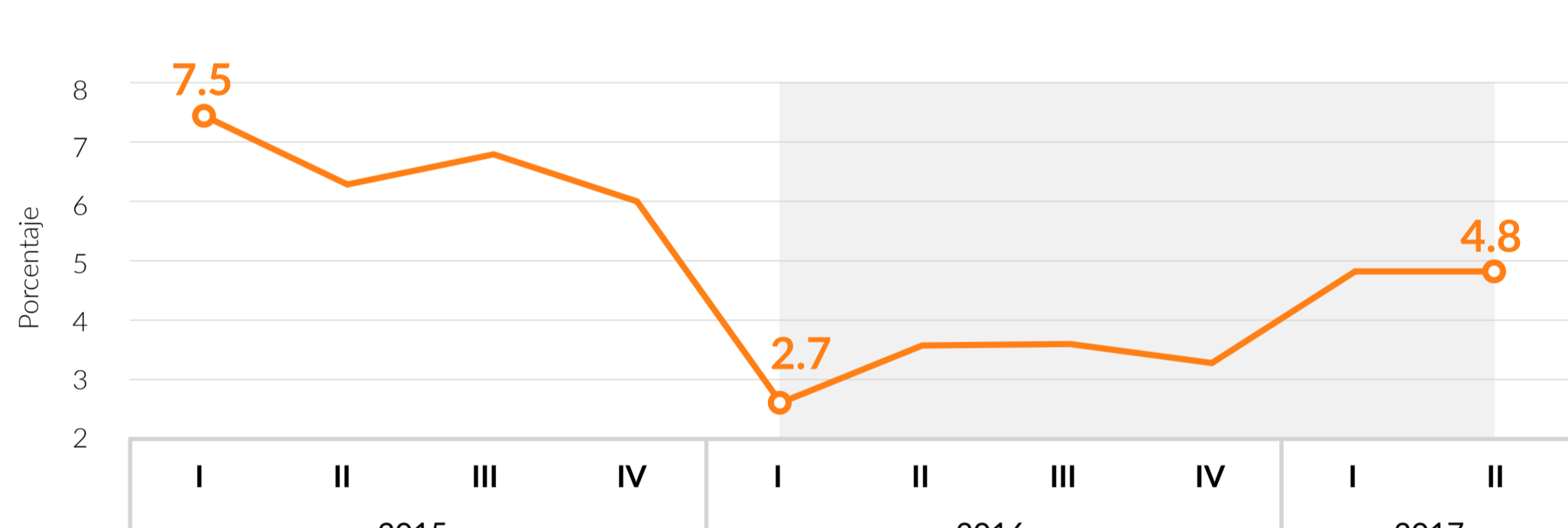
Baja California | Cifras durante el segundo trimestre de 2017



Fuente: CEMDI con datos del INEGI.

## Crecimiento Anual de la Actividad Económica Estatal

Baja California | Cifras durante 2015- 2017



## Zona Metropolitana | Inflación

Desde marzo de 2017, la inflación interanual en Tijuana se ha mantenido en un rango de 7 a 7.5%. En octubre por ejemplo, la variación anual de los precios al consumidor en el municipio fue de 7.4%, un nivel que continua estando por arriba del promedio nacional de 6.4%.

Por principales áreas metropolitanas y ciudades, en septiembre la mayor inflación se registró en: Cortazar (8.2%), Jacona (8.0%), Cd. Jiménez (7.9%), Cd. Acuña (7.7%), Torreón (7.5%), Tijuana (7.4%) y Mexicali (7.3%).

Al analizar la composición del Índice Nacional de Precios al Consumidor (INPC) por objeto del gasto, se tiene que en Tijuana los rubros que presentan la inflación interanual más elevada son: el transporte (14.4%), los alimentos, bebidas y tabaco (7.7%) y otros servicios (7.1%).

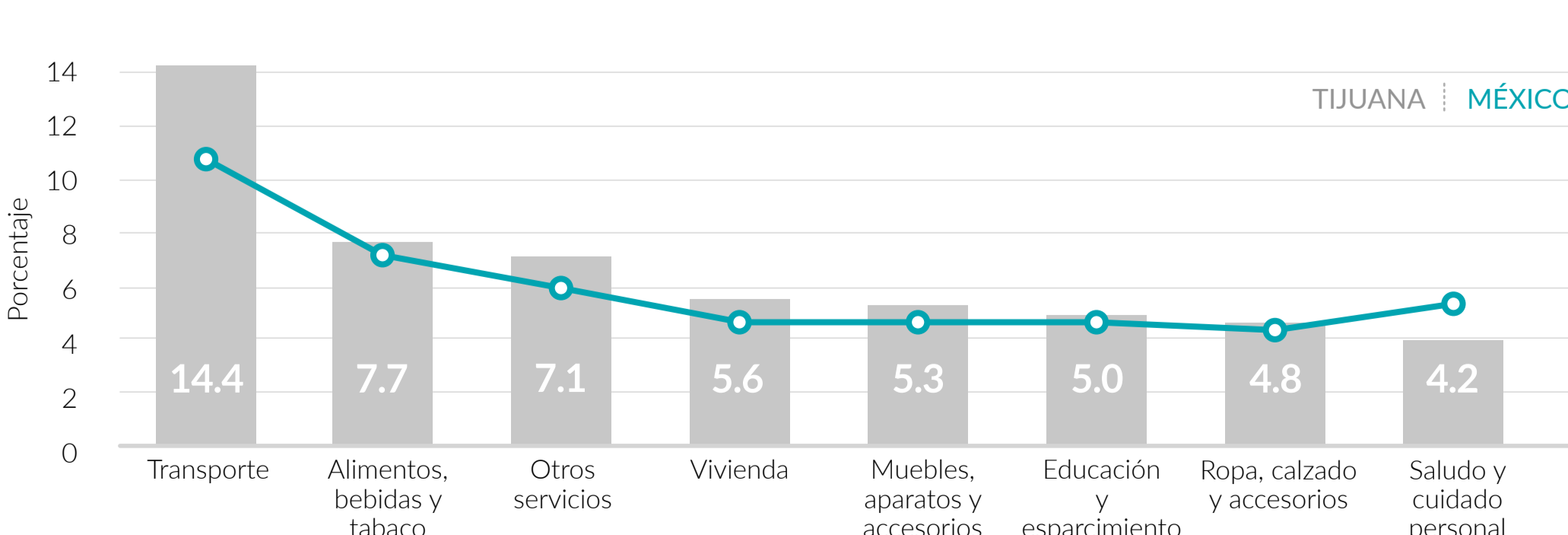
### Índice Nacional de Precios al Consumidor

Tijuana | Cifras durante octubre 2017



## Inflación Interanual | Por Objeto del Gasto

Octubre 2017



Fuente: CEMDI con datos del INEGI.